

Cod. D311145

Grigio Cemento

DOP-No 997

Lavabo da appoggio rettangolare con bordo sottile senza foro rubinetteria e senza troppopieno; fornito con piletta di scarico con cover in ceramica e fissaggi.

Larghezza (mm)	600
Profondità (mm)	360
Altezza (mm)	160
Peso (Kg)	11,00
Troppopieno	No
Fori Rubinetteria	senza foro
Installazione	appoggio



disponibile nei seguenti colori:



Bianco



Bianco Opaco



Rosa Antico



Creta



Grigio Cemento



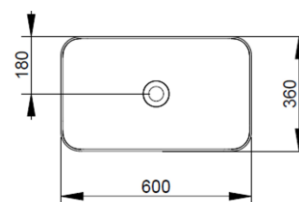
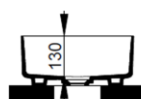
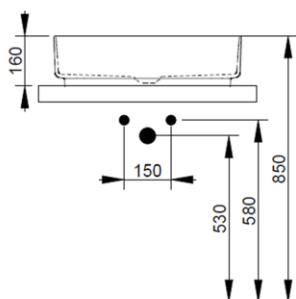
Salvia Silvestre



Azzurro Avio



Nero Opaco



FISSAGGI / ACCESSORI INCLUSI



F332099

Fissaggio per lavabo in appoggio su mobile



V302545

Piletta push per lavabo con cover in ceramica D75 mm.

FISSAGGI / ACCESSORI / RICAMBI NON INCLU

(* Obbligatorio)



V303299

Set sifone nascosto per lavabo con mobile.



V303081

Set sifone tondo a vista per lavabo



V3030CR

Set sifone tondo a vista per lavabo



V302745

Saltarello per piletta push V3025 c/cover in ceramica D75 mm