

Cod. D311245

Grigio Cemento

DOP-No 997

Lavabo da appoggio rettangolare con bordo sottile senza foro rubinetteria e senza troppopieno; fornito con piletta di scarico con cover in ceramica e fissaggi.

Larghezza (mm)	640
Profondità (mm)	385
Altezza (mm)	170
Peso (Kg)	14,00
Troppopieno	No
Fori Rubinetteria	senza foro
Installazione	appoggio



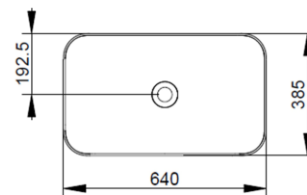
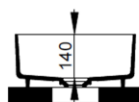
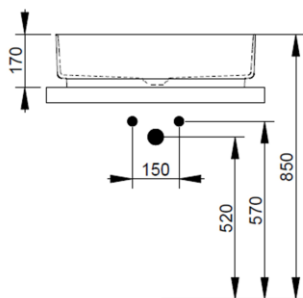
disponibile nei seguenti colori:



Bianco

Bianco  
OpacoRosa  
Antico

Creta

Grigio  
CementoSalvia  
SilvestreAzzurro  
AvioNero  
Opaco

## FISSAGGI / ACCESSORI INCLUSI



F332099

Fissaggio per lavabo in appoggio su mobile



V302545

Piletta push per lavabo con cover in ceramica D75 mm.

## FISSAGGI / ACCESSORI / RICAMBI NON INCLU

(\* Obbligatorio)



V303299

Set sifone nascosto per lavabo con mobile.



V303081

Set sifone tondo a vista per lavabo



V3030CR

Set sifone tondo a vista per lavabo



V302745

Saltarello per piletta push V3025 c/cover in ceramica D75 mm