

Cod. D502681

Nero Opaco

DOP-No 14528

Bidet sospeso con foro centrale per la rubinetteria; per l'installazione necessita della staffa di sostegno incassata a muro. Viene fornito completo dei fissaggi nascosti dedicati.

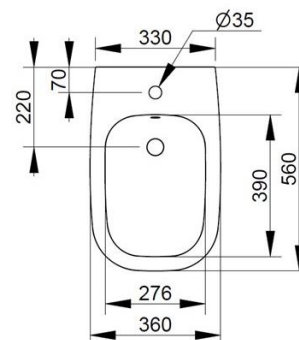
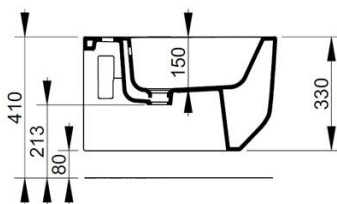
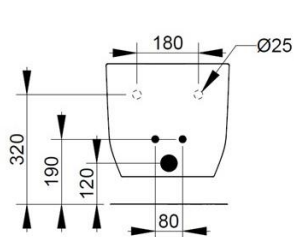
Larghezza (mm)	360
Profondità (mm)	560
Altezza (mm)	330
Peso (Kg)	26,90
Troppopieno	Sì
Fori Rubinetteria	monoforo
Installazione	sospeso



disponibile nei seguenti colori:



Bianco

Bianco  
OpacoRosa  
AnticoGrigio  
CementoAzzurro  
AvioNero  
Opaco

## FISSAGGI / ACCESSORI INCLUSI



F953199

Fissaggio nascosto per  
sanitario sospeso

## FISSAGGI / ACCESSORI / RICAMBI NON INCLU

(\* Obbligatorio)



V9013CR

Set sifone per bidet  
sospeso cromo.



F953099 \*

Staffa ad incasso per  
sanitario sospeso.