

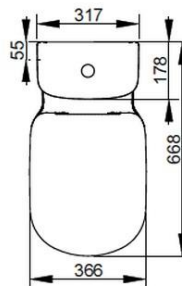
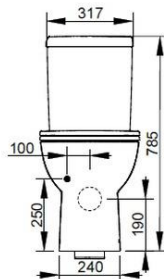
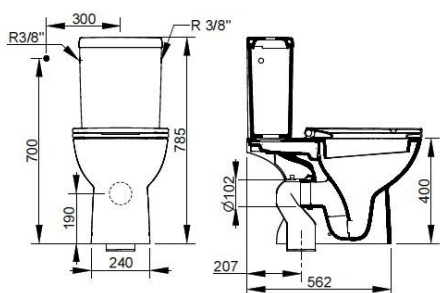
Cod. D522701

Bianco

DOP-No 997

Vaso per cassetta a cacciata con brida per installazione a terra. Scarico universale a 4,5 Lt fornito di fissaggio e coprifissaggio dedicato. Da completare con cassetta, batteria, sedile ed eventuale curva tecnica.

Larghezza (mm)	365
Profondità (mm)	665
Altezza (mm)	400
Peso (Kg)	23,2
volume scarico	4,5
Installazione	a pavimento
tipo scarico	orizzontale; a pavimento con apposita curva



Curva	A
F950099	58-138
F950399	207 ± 10
F950199	173-253

### SEDILI (NON INCLUSI)



**S523201**

Sedile in termoindurente a chiusura normale.



**S523601**

Sedile in termoindurente con cerniere orizzon a chiusura rallentata.

### FISSAGGI / ACCESSORI INCLUSI



**F954199**

Fissaggio per sanitari a terra e semicolonna.

### FISSAGGI / ACCESSORI / RICAMBI NON INCLUSI

(\* Obbligatorio)



**D523001**

Cassetta con entrata acqua dal basso (vista frontale a sx) da completare con batteria.



**D522901**

Cassetta con entrata acqua laterale dx e sx da completare con batteria.



**V9042CR**

Batteria meccanica a doppio getto con entrata acqua laterale; pulsante finitura cromo.



**V9043CR**

Batteria meccanica a doppio getto con entrata acqua dal basso; pulsante finitura cromo.



**F950399**

Curva tecnica in plastica 90° ad "S"



### VS533CR

Cerniera completa horizon con chiusura rallentata.



### V9060CR

Borchie di ricambio bianche a copertura fissaggio F954199 (pz. 2).



### V906001

Borchie di ricambio bianche a copertura fissaggio F954199 (pz. 2).



### VS52701

Kit paracolpi per sedile Mia/Mirto/Gemma2.



### VS52101

Cerniera completa per sedile Gemma2 con chiusura normale.